



Olá,

Este é o manual prático de aplicação do logo Bradesco.

Ao seguir as regras e dicas deste guia, você ajudará a construir e fortalecer a marca.

Contamos com você!

Índice

	pág.
Logo Bradesco	3
Versão preferencial horizontal	4
Versão secundária vertical	5
Variação de cores	6
Controle de fundos	7
Usos incorretos	8
Usos incorretos de fundo	9



Assinatura corporativa

A assinatura corporativa é formada pelo símbolo e o nome Bradesco. Em hipótese alguma a assinatura corporativa deve ser alterada, acrescida ou recriada. Utilize somente os arquivos originais do logo.

Logo preferencial horizontal

Esta é a versão preferencial. Utilize em todos os tipos de comunicação.

Considere a área de proteção em todas as aplicações, este é o espaço entre o logo e qualquer elemento gráfico utilizado para garantir sua leitura. Siga os diagramas ao lado, para construir corretamente este espaço.


Para utilizar o logo em dimensão reduzida sem perder a leitura, respeite as regras de redução máxima.



 **Vermelho Bradesco**
PMS 186
CO M100 Y75 K4
R204 G9 B47
CC092F

Utilize sempre os arquivos originais do logo.

Área de proteção



Lorem ipsum dolor sit amet, consectetur adipiscing elit. Integer ac scelerisque dui. Mauris vel dictum orci. Fusce sagittis semper condim vitae l ullamcc amet ar sem id iaculis tincidunt, nunc turpis sodales augue, vitae feugiat justo ipsum ut ligula. Proin sit amet leo rhoncus, velit ut tempor m nulla im nec bero sit ringilla,

Redução máxima

Impressão

5mm 

Digital

20px 

Logo secundário vertical

Esta é a versão secundária na impossibilidade de utilizar a versão preferencial.

Considere a área de proteção em todas aplicações, este é o espaço entre o logo e qualquer elemento gráfico utilizado para garantir sua leitura. Siga os diagramas ao lado, para construir corretamente este espaço.

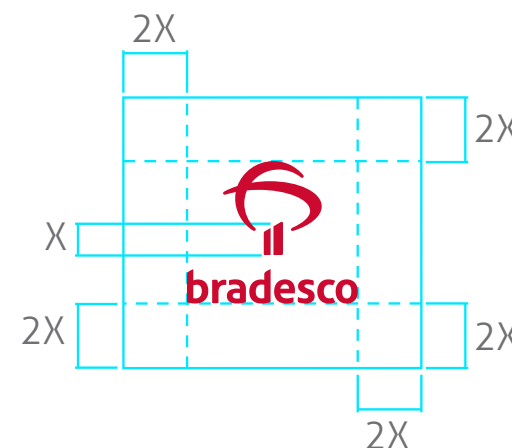
Para utilizar o logo em dimensão reduzida sem perder a leitura, respeite as regras de redução máxima.



 **Vermelho Bradesco**
PMS 186
CO M100 Y75 K4
R204 G9 B47
CC092F

Utilize sempre os arquivos originais do logo.

Área de proteção



>Lorem ipsum dolor sit amet, consectetur adipiscing elit. Sed ac libero sit amet ante sodales. Mauris vitae agittis in is id velit sed urna pendisse ie luctus. Jam nec um ante. Etiam at ullamcorper. Sed ac libero sit amet ante sodales.

Redução máxima

Impressão

9mm 

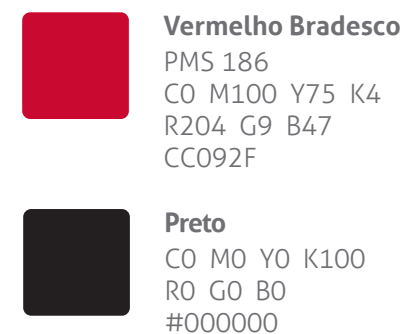
Digital

50px 

Variação de cores

Estas são as cores em que o logo pode ser aplicado.

A versão em preto deve ser utilizada apenas em casos que não permitam uso de cor.



Utilize sempre os arquivos originais do logo.



Vermelho Bradesco



Vermelho Bradesco



Negativa



Negativa



Preto 100%



Preto 100%

Controle de fundos

O logo pode ser utilizado sobre degradê, sobre a cor Vermelho Bradesco, sobre a cor branca e sobre fotografias.

Em fotografias, aplicar o logo em áreas de maior contraste garantindo a sua leitura. Para imagens escuras, aplicar preferencialmente sobre cores derivadas do vermelho.



Vermelho Bradesco
PMS 186
CO M100 Y75 K4
R204 G9 B47
CC092F



Preto
CO M0 Y0 K100
RO GO B0
#000000

Utilize sempre os arquivos originais do logo.




Sobre degradê.



Sobre o vermelho Bradesco.




Sobre fundos brancos.



Sobre fotografias em áreas claras.



Sobre cores claras



Sobre fotografias em áreas escuras.



Sobre degradê.



Sobre o vermelho Bradesco.




Sobre fundos brancos.



Sobre fotografias em áreas claras.



Sobre core claras.



Sobre fotografias em áreas escuras.

Usos incorretos

O logo não pode ser alterado em nenhum dos seus elementos.
Para garantir o seu reconhecimento deve-se respeitar o arquivo original da marca.



Não crie cortes no logo.



Não altere as cores do logo.



Não distorça o logo.



Não crie descritivos para departamentos.



Não utilize o logo em linhas.




Não altere a fonte do logo.



Não acrescente nenhum elemento gráfico para separar o símbolo do nome.



Não crie logo para departamentos.



Não mude as proporções do logo.






Não incline o logo.

Usos incorretos de fundos

Para garantir a boa visualização do logo, deve-se evitar situações como as apresentadas ao lado.

Não utilize sobre imagens que não dão leitura



Respeite sempre a área proteção





manual básico de aplicação do logo
setembro de 2018